

¡BIENVENIDOS!

AL

MÓDULO 14

**DE
REPASO Y FIJACIÓN
DE
CONTENIDOS**

PRIMERO LIMA



Excelencia educativa

**ACTIVIDADES
AULA VIRTUAL**



**PROFESORA
LILIANA ESTER SALVA**



Colegio Sagrado Corazón Luz y Guía N° 8229

MÓDULO 14

E-LEARNING

PRIMER GRADO- LIMA

ÁREAS INTEGRADAS: LENGUA-MATEMÁTICA-CIENCIAS

PRESENTACIÓN

Soy la profesora Liliana **Ester Salva**.



¡HOLA CHICOS!



**LES PROONGO SEGUIR APRENDIENDO UN POCO MÁS SOBRE
EL MUNDO DE LOS NÚMEROS Y LETRAS.**



LOS NIÑOS DEBEN COPIAR EL
ENCABEZADO DE CADA
ACTIVIDAD EN EL CUADERNO
CON LETRA DE CARTA.

RECORDAR FIRMAR CADA
TAREA.

DÍA JUEVES 18 DE JUNIO

Ciencias Sociales

TEMA: 20 de junio Día de la Bandera.

Te invito a mirar los siguientes videos

<https://youtu.be/MXaPL1M8jQk>

<https://youtu.be/LKLVVIHfKY>

PARA TRABAJAR ORALMENTE

¿Quién era Belgrano/

¿Dónde nació?

¿Qué estudio?

¿Por quién luchó?

¿Qué creo?

Jueves 18 de Junio

Tarea N


Ciencias Sociales

20 de Junio día de la Bandera

La bandera es el símbolo de todos los argentinos.

En cada escuela hay una bandera en el mástil y

nos acompaña cada día.



Bandera, banderita,
de todas la más bonita.

Bandera, banderita
te llevo en mi corazón.



Man. Belgrano

1 B _____

2 E _____

3 L _____

4 G _____

5 R _____

6 A _____

7 N _____

8 O _____

REFERENCIAS

- 1-símbolo que creó
- 2-uno de sus colores
- 3- otro color.
- 4- apellido de su madre
- 5-rio donde flameo
- 7- nombre de Belgrano
- 6- Símbolo en que se inspiró
- 8- se encuentra en el centro de la bandera.

DÍA VIERNES 19 DE JUNIO

TE INVITO A REALIZAR LA SIGUIENTE TARJETA
PARA ACOMPAÑAR EL REGALO DE PAPÁ EN
SU DÍA.



EL PASO A PASO




1-DOBLE POR LA MITAD UN BLOCK NENE
DE COLOR ROJO




**2- MARCAR SOBRE LA CARTULINA DOBLADA LA MANO DEL NIÑO /A,
COMO MUESTRA LA IMÁGEN**



**3- RECORTAR, DEJANDO UNIDA LA IMAGEN DE LA MANO POR EL MEDIO,
COMO MUESTRA LA IMAGEN**



**4- PEGAR LAS MANOS SOBRE OTRO BLOCK DE CARTULINA BLANCA,
PREVIAMENTE MARCADA POR LA MITAD.**



**5-DECORAR LA CARILLA DE LA PORTADA CON UN CORAZÓN Y PUNTEAR
CON UN MARCADOR Y ESCRIBIR;**

TE AMO

PAPÁ



**6- ESCRIBE TU MENSAJE Y TERMINA DE DECORARLA COMO MÁS TE
GUSTE.**

DÍA LUNES 22 DE JUNIO



Lengua

Nos ejercitamos

1- Dictado de oraciones (mamá me dicta)

Esa pelota lila es mía.

Tomás y Susi pasean en mula.

Sapito y Sopón toman sol.

Pepe patea su pelota.

Mamá amasa un rico pastel

Mi tía Tomasa tomó seis tamales.

2- Une con flecha cada palabra con su dibujo



el sapo

la sopa

el pelo

la pipa

la lupa

el pie

la pila



el sol

el ala

la ola



3-Escribe los nombres de los siguientes objetos



Lectorita



El sapo Simón es muy estudioso.
Suma las sumas sentado en el piso.

El sapo Simón y la sapa Susi
sentados en la losa

Suman y suman.

¡Qué estudioso es el sapo Simón!

¡Qué estudiosa es la sapa Susi!

DÍA MARTES 23 DE JUNIO

Matemática



Nos Ejercitamos

1-Escribe el signo que corresponda $>=<$

$$12 \underline{\hspace{2cm}} 9$$

$$10 \underline{\hspace{2cm}} 16$$

$$14 \underline{\hspace{2cm}} 14$$

$$15 \underline{\hspace{2cm}} 25$$

$$16 \underline{\hspace{2cm}} 5$$

$$17 \underline{\hspace{2cm}} 17$$

$$19 \underline{\hspace{2cm}} 28$$

$$12 \underline{\hspace{2cm}} 19$$

$$10 \underline{\hspace{2cm}} 6$$

$$4 \underline{\hspace{2cm}} 14$$

$$15 \underline{\hspace{2cm}} 15$$

$$16 \underline{\hspace{2cm}} 25$$

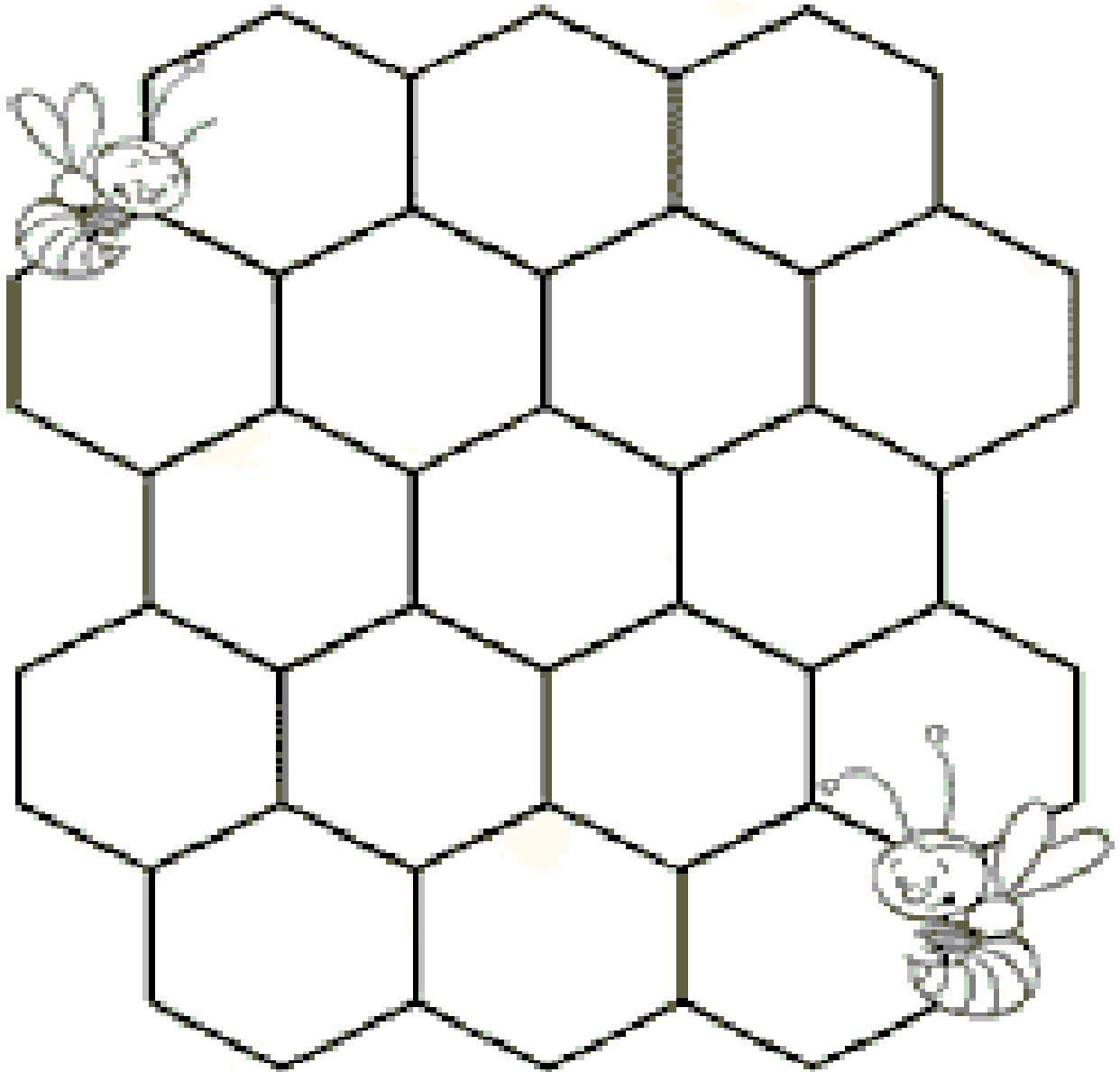
$$17 \underline{\hspace{2cm}} 17$$

$$19 \underline{\hspace{2cm}} 28$$

2-Dictado

- Escribe en la colmena los números que te dicta mamá

13-27-2-21-24-25-1-26-20-7-22-17-14-23-29-6-15



3-Siguendo la secuencia numérica , escribe los números que faltan y ayuda al conejo a encontrar su zanahoria.



1		3	4			
15		13			10	8
		19		21		24
						25
			29			



4- Escribe el anterior y posterior de cada número.

	22	
--	----	--

	11	
--	----	--

	15	
--	----	--

	19	
--	----	--

	20	
--	----	--

	27	
--	----	--

	17	
--	----	--

	21	
--	----	--

	23	
--	----	--

	16	
--	----	--

	18	
--	----	--

	25	
--	----	--

	12	
--	----	--

	29	
--	----	--



Terminaste las actividades del módulo.
Nos reencontramos en el próximo.

RECUERDA



- LAS TAREAS LAS VAMOS HACIENDO PROGRESIVAMENTE, PASO A PASITO.



- ENVIAR LAS FOTOS DE LOS TRABAJITOS AL MAIL DE LA SEÑO.

ANTE CUALQUIER DUDA ESTOY ESPERANDO SUS MENSAJES.
GRACIAS.

IMPORTANTE NUEVO CORREO



1° LIMA

Seño Liliana Salva:

lilianasalva@sagradorazonalta.edu.ar

