

¡BIENVENIDOS!
MÓDULO 9
REPASO Y FIJACIÓN



Excelencia educativa

ACTIVIDADES
AULA VIRTUAL



PROFESORA
LILIANA ESTER SALVA



Colegio Sagrado Corazón Luz y Guía N° 8229

MÓDULO 9

E-LEARNING

PRIMER GRADO- LIMA

ÁREAS INTEGRADAS: LENGUA-MATEMÁTICA-CIENCIAS



PRESENTACIÓN

Soy la profesora Liliana **Ester Salva**.

¡BUEN DÍA CHICOS!



*LOS INVITO A REPASAR LOS CONTENIDOS DE LENGUA Y MATEMÁTICA.
BESITOS...*

DÍA MIÉRCOLES 13 DE MAYO

Ciencias Sociales

TEMA: Símbolos patrios, el escudo y el himno.

PARA TRABAJAR ORALMENTE

- Indagar sobre el conocimiento de los símbolos patrios.
- Escuchar el Himno Nacional Argentino.
- Reflexionar su letra.
- A partir del siguiente apoyo gráfico conocer las partes del escudo y sus significados.

EL ESCUDO NACIONAL ARGENTINO



- Miércoles 13 de mayo
- Tarea N
- Ciencias Sociales
- Los símbolos Patrios

El himno Nacional Argentino



- Copiamos la estrofa que más nos guste.

El escudo nacional argentino

- Pinta el escudo nacional y señala sus partes.



Respondemos:

¿Quiénes escribieron el himno nacional argentino?

¿Cuándo es el día del escudo nacional argentino?

Lengua

EN EL CUADERNO ESCRIBE:

Miércoles 13 de mayo

Tarea N

Lengua

Dictado

Mamá - papá - Sapo - - pipa suma

- mapa - puma - poma - amo

Pepe - Mimi - Ema - Memo - Simón

- Elige 3 palabras y dibuja.

DÍA JUEVES 14 DE MAYO

Matemática

ESCRIBE EN EL CUADERNO

Jueves 14 de Mayo

Tarea N

Matemática

Anterior y posterior

- Completa el anterior y posterior de:

	Número anterior		Número posterior
	<input type="text"/>	2	<input type="text"/>
	<input type="text"/>	5	<input type="text"/>
	<input type="text"/>	8	<input type="text"/>
	<input type="text"/>	3	<input type="text"/>
	<input type="text"/>	9	<input type="text"/>

Lengua

ESCRIBE EN EL CUADERNO

Jueves 14 de Mayo

Practico Lectura

Susi, mamá de Memo y Ema amasa en la mesa.

Susi mima a Memo y a Ema.

Ema y Memo aman a Susi y a su papá.

Memo y Ema suman.

Lectura



Mi mamá Susi me ama.

Yo mimo a mi mami.

Amo a mi mamá

DÍA VIERNES 15 DE MAYO

Lengua

ESCRIBE EN EL CUADERNO

Viernes 15 de mayo

Tarea N

Lengua

Dictado

Mi oso Omar.

Mi oso ama a papá.

Mamá pasea a Mupi.

Mimí mima a Mupi.

Mupi me ama.

Pepe ama a Mimí.

Ema y Memo aman a mamá

Memo y Mimí aman a Mupi.

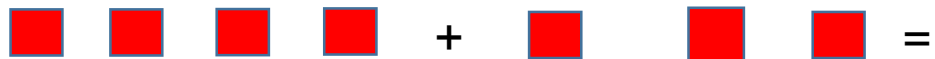
- Elige una oración y dibuja

Matemática

TEMA: SUMAS – PRACTICA CON EL MULTIBASE PARA TRABAJAR ORALMENTE Y CON MATERIAL CONCRETO

- Trabajar con material concreto multibase.
- Vuelve a mirar el video de la Señó.
- Realizaran las acciones de unir, agregar, juntar, diferentes cantidades con dicho material.

Ejemplo:



$$4 + 3 = 7$$

¿Cuánto tenemos ahora? Practica con distintas cantidades.

EN EL CUADERNO ESCRIBE:

Viernes 15 de Mayo

Tarea N

Matemática

Sumas con Multibase

DÍA LUNES 18 DE MAYO

Lengua

TEMA: REPASO DE M Y P- DICTADO

ESCRIBE EN EL CUADERNO

Lunes 18 de Mayo

Tarea N

Lengua

La letra m, p, y s (Fijación)

- Dictado

Mi mamá amasa.

Mimí mima a Mupi.

Papá usa su pipa.

Sapo Simón ama a su sapa Simona.

Simón y Simona se asoman

- Elige una oración y dibuja.

Matemática

- Practicamos con el multibase.
- Te invito a ver nuevamente el video de la Señora donde explica el uso del multibase en sumas y restas.

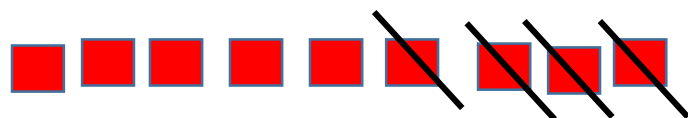
EN EL CUADERNO ESCRIBE:

Lunes 18 de Mayo

Tarea N

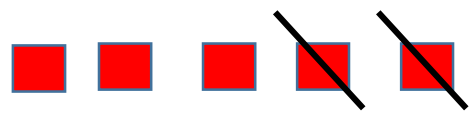
Matemática

Restas




A row of ten red square blocks. The first five blocks are solid red. The last five blocks have a diagonal line drawn through them from the top-left to the bottom-right.

$$\boxed{9} - \boxed{4} = \boxed{}$$



A row of five red square blocks. The first three blocks are solid red. The last two blocks have a diagonal line drawn through them from the top-left to the bottom-right.

$$\boxed{} - \boxed{} = \boxed{}$$



A row of four red square blocks. The first three blocks are solid red. The last block has a diagonal line drawn through it from the top-left to the bottom-right.

$$\boxed{} - \boxed{} = \boxed{}$$

Ciencias Sociales

TEMA: Nuestro distintivo La escarapela.

PARA TRABAJAR ORALMENTE

- Indagar sobre saberes previos sobre el tema.
- Se proyectará los siguientes videos
<https://youtu.be/C-MGzIM9HBk-https://youtu.be/a97qcaBhhX0>
 - Reflexionamos sobre la importancia nuestros símbolos patrios, que realzan nuestra identidad nacional y nos representan en cada momento de nuestras vidas.
 - Es importante reconocer nuestros símbolos patrios y respetarlos en todo momento.

Escribe en el cuaderno

Lunes 18 de mayo

Ciencias Sociales


La Escarapela

- **P**inta nuestra escarapela y nuestra bandera.
- **R**ecita los versitos.

18 DE MAYO

DÍA DE LA ESCARAPELA

CINTITA BLANCA Y CELESTE,
PEDACITO DE ILUSIÓN,
SOS UN TROZO DE LA PATRIA
PRENDIDO A MI CORAZÓN.



DÍA MARTES 19 DE MAYO


Lenqua

Martes 19 de Mayo

Lectura

Sapo Simón se asea.
Simón y Simona pasean en su mula Susi.

Lectura



Miau.

Mi miau Mia.

Mia me ama.

Mi mamá mima a Mia.

Memo pasea a miau.

RECUERDA



- LAS TAREAS LAS VAMOS HACIENDO PROGRESIVAMENTE, PASO A PASITO.



- ENVIAR LAS FOTOS DE LOS TRABAJITOS AL MAIL DE LA SEÑO.

ANTE CUALQUIER DUDA ESTOY ESPERANDO SUS MENSAJES.
GRACIAS.



1° LIMA

Seño Liliana Salva:

liliansalv1469@gmail.com

