

EL COLE EN  
CASA

CUARTO  
GRADO



*Excelencia educativa*

## MÓDULO 8

LENGUA: TÉCNICAS DE  
ESTUDIO – LOS CUENTOS  
MARAVILLOSOS



PROFE JOSÉ.



Colegio Sagrado Corazón Luz y Guía N° 8229

## MÓDULO 8

### LENGUA

#### CUARTO/MOLLE Y CEIBO

### PRESENTACIÓN:



Hola equipo ( chicos, papás, mamás, profes, pulga, pavo, familiares)  
Bienvenidos al octavo módulo de Lengua ¡EL MÓDULO DE LOS ATRAPADATOS!

Así como existen los atrapasueños, nosotros construiremos ATRAPADATOS

Trabajaremos de la misma manera en Lengua y en Sociales. El objetivo es muy simple: “ATRAPAREMOS INFORMACIÓN (DATOS) SOBRE TEMAS NUEVOS PARA RECORDAR LO MÁS IMPORTANTE”.

Recibí fotos de los dibujos de las chicas de Cuarto Molle así que voy a armar el primer video de “El Ogro y la Bruja”

Tengo más dibujos de Pascuas. Los voy a compartir junto con las teorías sobre Misterio al Anochecer.

¡LES VOY A SEGUIR PIDIENDO COSAS IMPORTANTES;



¡SUBRAYEN LAS TAREAS,  
PONGAN EL NOMBRE AL  
FINAL Y, CON UNA  
HERMOSA REGLA, HAGAN  
UNA PROLIJA LÍNEA!

Recuerden que deben subir los deberes a la página del colegio. Allí también pueden realizar consultas.



**IMPORTANTE: FECHA DE PRESENTACIÓN LUNES 11 DE MAYO**

RESUMIENDO

VAMOS A TRABAJAR:


ÁREA: LENGUA

CONTENIDOS:

- TÉCNICAS DE ESTUDIO
- LAS IDEAS PRINCIPALES EN UN TEXTO
- EL REGISTRO DE DATOS
- LAS CARACTERÍSTICAS DE LOS CUENTOS MARAVILLOSOS



NO OLVIDEN HACER LAS  
**CARÁTULAS DE MAYO** EN  
LOS CUADERNOS Y LAS CARPETAS .



LOS ATRAPASUEÑOS

UNA ANTIGUA LEYENDA INDIA CUENTA QUE LOS ATRAPASUEÑOS, POR LAS NOCHES, JUNTAN TODOS LOS SUEÑOS Y DEJAN QUE A NOSOTROS LLEGUEN SOLO LOS BUENOS. LOS SUEÑOS MALOS QUEDAN EN SU RED Y DESAPARECEN CON LAS PRIMERAS LUCES DEL AMANECER.

ESTOS SON ALGUNOS ATRAPASUEÑOS



¡NOSOTROS VAMOS A CONSTRUIR “ATRAPADATOS”!

DICCIONARIO:

DATO: INFORMACIÓN SOBRE HECHOS O ELEMENTOS QUE PERMITE ESTUDIARLOS, ANALIZARLOS O CONOCERLOS

**DATO= INFORMACIÓN**

**VAMOS A ATRAPAR INFORMACIÓN, PERO NO DEJAREMOS QUE SE VAYA. LA VAMOS A ORGANIZAR EN NUESTROS CUADERNOS Y CARPETAS**



PARA CONSTRUIR UN ATRAPADATOS HAY QUE SEGUIR LOS SIGUIENTES PASOS:

- 1) ELEGIR EL TEMA QUE VAMOS A INVESTIGAR
- 2) COLOCARLO EN EL CENTRO DE LA RED
- 3) BUSCAR INFORMACIÓN SOBRE EL TEMA
- 4) ATRAPAR LOS DATOS MÁS IMPORTANTES



ESPERO QUE ESTÉN PRACTICANDO LECTURA. LEER CADA DÍA UN POQUITITO MEJOR LES VA A SERVIR PARA TODA LA VIDA...

**¡VOLVAMOS AL TEMA!**

LES DOY EJEMPLOS DE ATRAPADATOS QUE HICIMOS CON LA PULGA Y EL PAVO NABO. ESTOS EJEMPLOS NOS VAN A SERVIR PARA REPASAR.

COMO SIEMPRE, EL PAVO NABO COMETIÓ ERRORES. TRATEN DE DESCUBRIRLOS, PORQUE DESPUÉS LOS TIENEN QUE ESCRIBIR EN EL CUADERNO.



(NO COPIAR)

DESCUBRIR LOS ERRORES EN LOS SIGUIENTES “ATRAPADATOS”

ATRAPADATOS NÚMERO 1

TEMA: LA COMUNICACIÓN



COMO VERÁS, EN EL CENTRO PUSIMOS EL TEMA CENTRAL Y EN LA RED ESCRIBIMOS DATOS IMPORTANTES REFERIDOS AL MISMO, SALVO UNO ¿ YA LO ENCONTRASTE? COLORÉALO.

ATRAPADATOS NÚMERO 2

TEMA: EL OGRO Y LA BRUJA

IMPORTANTE: A NUESTROS ATRAPADATOS CONVENDRÍA HACERLOS RECTANGULARES.



EL TEMA DE ESTE ATRAPADATOS ES EL OGRO Y LA BRUJA DE NUESTRA FICHA LITERARIA NÚMERO 3 (ESPERO QUE LA HAYAS HECHO) EL PAVO NABO INCLUYÓ UN DATO QUE NO TIENE NADA QUE VER CON EL RESTO. COLORÉALO

3



TRANSCRIBIR

CUADERNO DE LENGUA

JUEVES 7 DE MAYO

FECHA:

DEBER N° 20

EL PAVO NABO Y LOS ATRAPADATOS

TRANSCRIBIR LOS ERRORES QUE TIENEN LOS DOS ATRAPADATOS DEL MÓDULO 8 DE LENGUA

ATRAPADATOS NÚMERO UNO:

TEMA: LA COMUNICACIÓN:

EL DATO QUE NO SE RELACIONA CON EL TEMA ES:

---

---

---

ATRAPADATOS NÚMERO DOS:

TEMA: EL OGRO Y LA BRUJA

EL DATO QUE NO SE RELACIONA CON EL TEMA ES

---

---

---

NOMBRE

LÍNEA \_\_\_\_\_



¡VAMOS A CONSTRUIR NUESTRO PRIMER “ATRAPADATOS”!  
TRABAJAREMOS CON LA PÁGINA 12 DEL MANUAL DE LENGUA.



## El cuento maravilloso

Los cuentos maravillosos son narraciones que incluyen hechos, personajes u objetos mágicos. Por lo tanto, transcurren en un mundo distinto del que conocemos: allí suceden acontecimientos que no podrían ocurrir en la realidad, pero que les resultan naturales a los protagonistas. Por ejemplo, los personajes humanos, como los príncipes, se enfrentan a personajes como las brujas o los ogros, y superan pruebas con la ayuda de objetos mágicos, como talismanes o espejos que predicen el futuro.

Además, estas historias se ubican en un lugar y en un tiempo indefinidos, por lo que suelen comenzar con frases típicas, llamadas *fórmulas de inicio*. Por ejemplo, *Hace mucho tiempo, en un país muy lejano*. Además, finalizan con fórmulas de cierre, como *fueron felices y comieron perdices*.

**FUENTE: MANUAL DE LENGUA EN ORBITA 4 página 12**



**VIERNES 8 DE MAYO**

**TRANSCRIBIR**

FECHA:

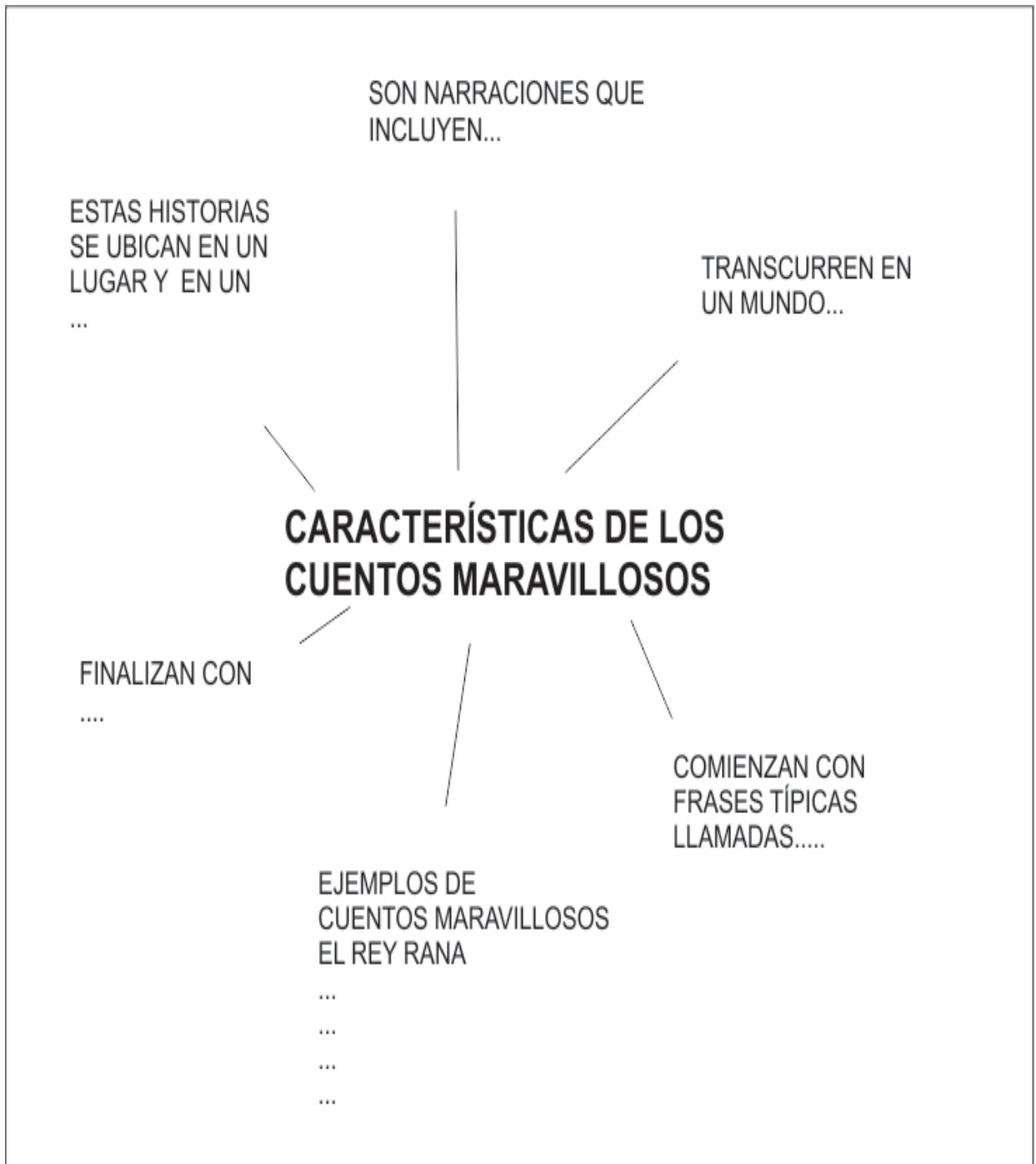
DEBER N° 21

**NUESTRO PRIMER ATRAPADATOS  
CARACTERÍSTICAS DE LOS CUENTOS MARAVILLOSOS**

**LEER LA PÁGINA 12 DEL MANUAL DE LENGUA Y COMPLETAR LOS  
DATOS QUE APARECEN EN EL GRÁFICO**

**ATRAPADATOS N° 1**

**TEMA: CARACTERÍSTICAS DE LOS CUENTOS MARAVILLOSOS**



**IMPORTANTE (no copiar): LOS EJEMPLOS NO ESTÁN EN EL TEXTO. HAY QUE PENSARLOS.**

NOMBRE

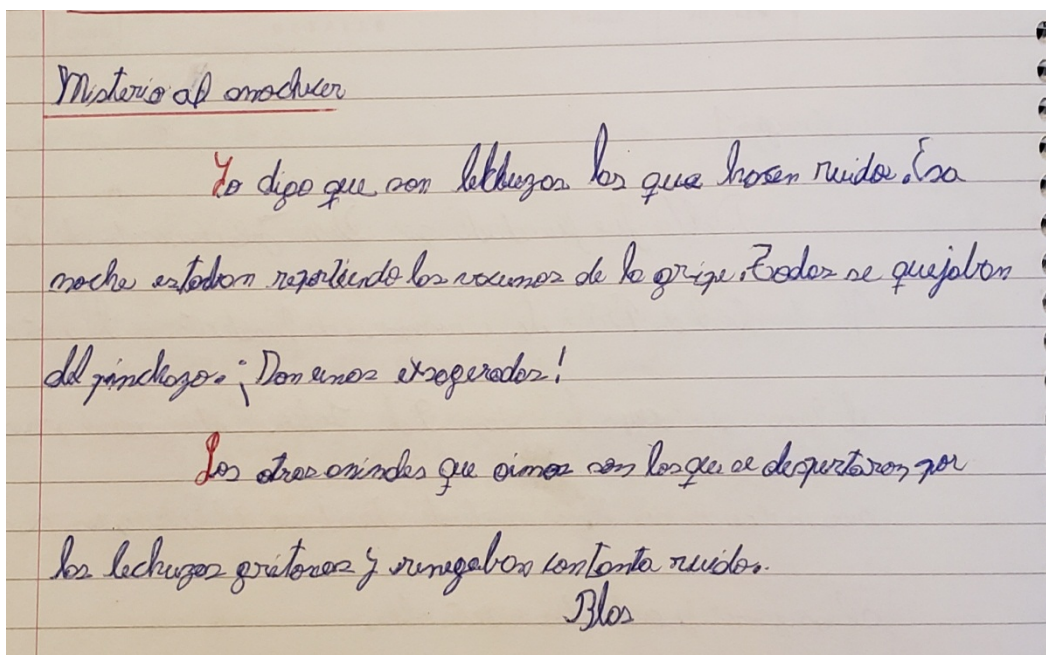
LÍNEA \_\_\_\_\_



## “MISTERIO AL ANOCHECER”

¡SIGO ESPERANDO SUS OPINIONES!

COMPARTO ALGUNOS PÁRRAFOS CON  
POSIBLES RESPUESTAS



## Misterio de anochecer

Quiero que los animales que produjeron el ruido fueran unos teros  
teros con poderes mágicos. Muchos piensan que no existen pero  
están equivocados. Viven en los mundos en ruidos de arroyos. Los grandes  
no los ven, solo los ven los niños con gran imaginación.

Los teros son seres mágicos, cantan. Porque a la hora juegan  
con sus poderes y también dan su programa preferido animal <sup>plant</sup>.  
Comiendo algodón de azúcar y tomando escarola videta.

RENATA

## Misterio al anochecer

Fecha: 20

Yo pienso que ese ruido es de tres pinguinos  
Sanlorenses, en realidad vinieron de la Patagonia  
pero ellos se creen más saltos que Goemes, hasta  
van poncho.

Estos pinguinos cantan al anochecer por que  
a esa hora, un día, viniendo del sur se encuentran

non en el camino con unas hermosas y ma-  
nas aves que captaban muy bonito. Entonces  
ellos se pusieron tan celosos que desde ese  
día hacen lo mismo para imitarlas.

Martina Aragón

## Misterio a la noche

Yo creo que el animal que hace  
ruido es un tucán. Con un pico muy  
largo y plumas negras. Viven en los  
arboles y por lo general les gusta pasear  
por son Sonora.

Los tucanes hacen ruido a la noche  
porque están muertos de hambre y se juntan  
en grupos a comer y no paran de hablar.  
También hacen ese ruido cuando juegan.

Las personas, mucho no entienden su  
idioma. Durante el día los ven mucho  
y nos encanta su pico. En Brasil los ven

Guadalupe García Baggi

Quiero que ustedes piensen, pregunten, investiguen y me expliquen este misterio.

Opino que los animales que produjeron ese ruido fueron pavos; en el video se puede observar que es de madrugada y los pavos pueden cantar a cualquier hora.

Generalmente ellos cantan para demostrar su fuerza y para llamar la atención de las hembras.

Camila Ruiz

Misterio al anochecer.

Opino que los animales que se escucharon en el video son: Jiquaipo.

Creo que hacen ruidos al anochecer porque: Cantan antes de irse a dormir.

Clarita Reyes

## Misterio al anochecer

Después de ver el video y de pensar un buen rato, me hice la siguiente pregunta: ¿cuantos animales pueden ser? Luego de un rato, llegué a la conclusión de que son: gallinas, pavos, pavoris y gallos.

Lo que pasaba en realidad eran que estaban jugando a las escondidas. Los pavos y gallos buscaban, mientras que los pavoris y gallinas se escondían. Cuando las encuentran corrieron desparovidas gritando y riendo.

Mi verdadera duda es: ¿Por qué no invitaron al pavo Pabelo a jugar?

Joaquín Ortega Aguilera

## Misterio a la noche

Opino que los animales que producen ruidos son: pavoris y gallos.

Los que hacen ruidos al anochecer son: pavoris y gallos.

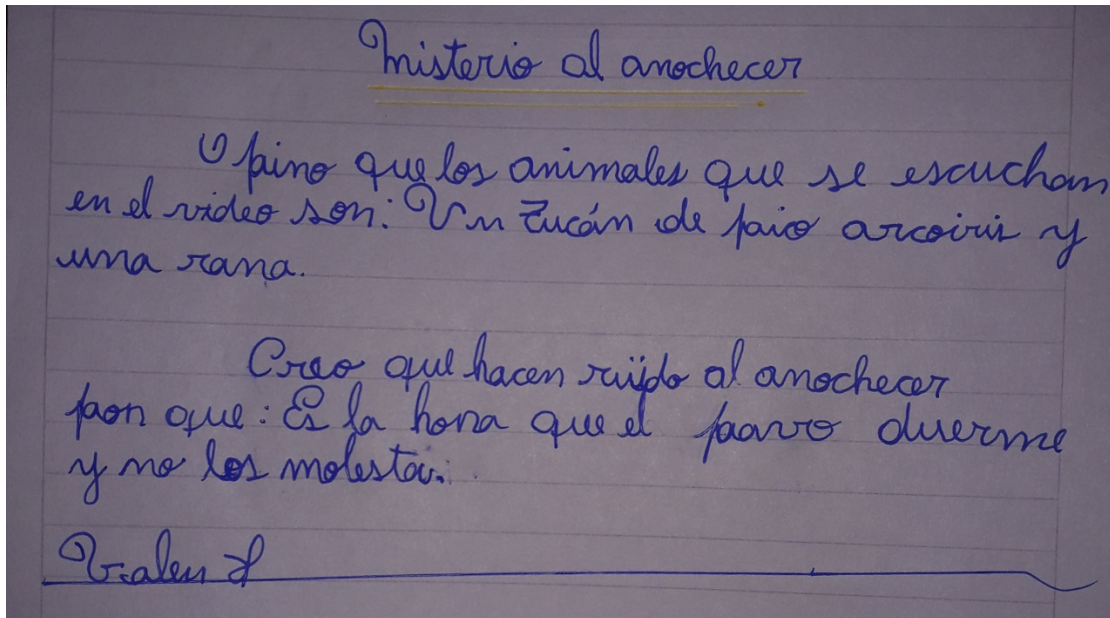
Justo Cané  
Herrera

## MISTERIO AL ANOCHECER

Opino que los animales que produjeron ese ruido fueron: ¡Lorón! y ¡Loriten!.

Estos loritos cantan al anochecer porque llega su hora de aprender a volar y de comer, tienen que quedar de acuerdo para ver quien es el primero en volar cuando se acuerden volar y luego que terminen su comida traen sus frutas y comida favorita para felicitarlos y mientras tanto los Loritos juegan a las escondidas.

STEFANÍA




¡SIGAN MANDANDO PÁRRAFOS CON SUS OPINIONES!

RECUERDEN QUE NO HAY PROBLEMAS EN ENVIAR TAREAS DE MÓDULOS VIEJOS. LOS IDEAL ES IR COMPLETANDO TODOS LOS DEBERES.



COMPARTO OTRO DIBUJO DE PASCUAS



FELIPE



¡TERMINÓ ESTE MÓDULO!

RECUERDEN COMPARTIR FOTOS DE LAS TAREAS EN LA PÁGINA DEL COLEGIO. NO IMPORTA SI SON DEBERES DE MÓDULOS ANTERIORES.



LOS EXTRAÑO...

JOSÉ Y COMPAÑÍA

LOS EXTRAÑAMOS...

LA PULGA, EL PAVO Y COMPAÑÍA