



Excelencia educativa

MODULO 8

SRTA. INÉS – SRTA. FLAVIA
SEGUNDO: MANZANO – CIRUELO



Colegio Sagrado Corazón Luz y Guía N° 8229

Segundo grado Ciruelo – Manzano
ÁREA: CIENCIAS NATURALES
MÓDULO N° 8

PRESENTACIÓN:



¡HOLA QUERIDOS PEQUEÑOS!

EN ESTE MÓDULO VAMOS A DESCUBRIR LAS DISTINTAS FORMAS QUE TIENE LA TIERRA. PARA ESO DEBEMOS OBSERVAR LOS PAISAJES QUE TENEMOS A NUESTRO ALREDEDOR.

CON UN POCO DE LECTURA, INVESTIGACIÓN Y MUCHA VOLUNTAD LO CONSEGUIREMOS.

¡A TRABAJAR!

ACTIVIDAD 1:

FECHA: 03 - 06 - 20

TEMA: EL PAISAJE - NATURAL Y ARTIFICIAL



La Eduteca - El paisaje

PARA RECORDAR

¿QUÉ ES UN PAISAJE?

ES UNA EXTENSIÓN DE TERRENO EN LA QUE PUEDE HABER PLANTAS AGUA, ANIMALES, CONSTRUCCIONES.

HAY PAISAJES NATURALES: CON ELEMENTOS NATURALES CREADOS POR LA PROPIA NATURALEZA

PAISAJES ARTIFICIALES: CON ELEMENTOS ARTIFICIALES CREADOS POR EL HOMBRE
OBSERVAR LAS SIGUIENTES IMÁGENES, IDENTIFICAR SI ES UN PAISAJE NATURAL O ARTIFICIAL



PAISAJE




PAISAJE.....



PAISAJE.....



PAISAJE



PAISAJE.....




PAISAJE.....

- OBSERVAR LA IMAGEN Y COMPLETAR

1. Numera cada elemento del paisaje.

1. pueblo 2. bosque 3. río 4. carretera
5. llanura 6. puente 7. montaña



2. Clasifica los elementos según sean naturales o artificiales.

Elementos naturales	
Elementos hechos por las personas	

- puente bosque
río arbustos
túnel cabaña

3. ¿Cómo ha cambiado el paisaje? Ordena la secuencia con 1, 2, 3 y 4.



ACTIVIDAD 2:

FECHA: 04 -06 - 20

TEMA: EL RELIEVE



Los paisajes de montaña y de llanura. EL RELIEVE 🏔️ | Vídeos

Educativos para Niños

<https://www.youtube.com/watch?v=icttaUwZAcU>

Formas De Relieve



<https://www.youtube.com/watch?v=RLsnNvyHke4>

PARA RECORDAR

¿QUÉ ES EL RELIEVE?

EL RELIEVE SON LAS DISTINTAS FORMAS QUE PRESENTA LA TIERRA



- - BUSCAR EN EL DICCIONARIO LAS PALABRAS

RELIEVE:

VALLE:

LLANURA:


MONTAÑAS:

SIERRAS:


MESETAS:

CORDILLERA:

- LEER ATENTAMENTE PAGINA N° 237 - 238 DEL LIBRO LOS MUYI 2
- REALIZAR LAS ACTIVIDADES , COMPLETAR LAS PREGUNTAS.
- ANALIZAR EL SIGUIENTE PAISAJE Y DETERMINAR QUÉ TIPOS DE RELIEVES SE ENCUENTRAN EN ÉL.
- INTENTAR MEMORIZAR.



SIN MIRAR LA IMÁGEN ANTERIOR IDENTIFICAR LOS RELIEVES Y
COMPLETAR LA IMÁGEN



- RECORTAR DE DIARIOS Y REVISTAS DISTINTOS PAISAJE E
INDICAR QUE TIPO DE RELIEVE PREDOMINA.

CIERRE: ¡BRAVO LLEGASTE AL FINAL! ¡TE FELICITO!!
NO OLVIDES ENVIAR TUS TAREAS PARA REVISIÓN



**NOS ACOMPAÑA EN EL DESAFÍO DE
ENSEÑAR ONLINE:**



**INTERNET
EN CASA**

NUBI((COM

0810-222-6824

NUBICOM.COM.AR